

GO-Maut-Tarife 2025

für Streckenmaut-Abschnitte

A 9, A 10, A 11, A 13, S 16 und die A 12

Fahrleistungsabhängige Maut
für Kraftfahrzeuge über 3,5 t technisch zulässiger Gesamtmasse (tzGm)

gültig ab 1.1.2025

A 12 Inntal Autobahn

Staatsgrenze Kufstein – Knoten Innsbruck-Amras

75 km		2 Achsen Kategorie 2	3 Achsen Kategorie 3	4 und mehr Achsen Kategorie 4+
LKW und Wohnmobil				
Bus				
CO ₂ -Emissionsklasse 5	emissionsfrei	5,37	7,41	11,04
		5,37	7,41	11,04
CO ₂ -Emissionsklasse 4	EURO VI	21,69	30,25	45,07
		-	-	-
CO ₂ -Emissionsklasse 3	EURO VI	23,19	32,33	48,20
		-	-	-
CO ₂ -Emissionsklasse 2	EURO VI	23,25	32,44	48,35
		-	-	-
CO ₂ -Emissionsklasse 1	EURO VI	23,43	32,63	48,65
		22,80	31,81	47,44
CO ₂ -Emissionsklasse 1	EEV und EURO V	24,40	34,14	50,63
		23,79	33,31	49,40
CO ₂ -Emissionsklasse 1	EURO IV	25,61	35,49	52,57
		25,00	34,67	51,39
CO ₂ -Emissionsklasse 1	EURO 0 bis III	26,67	37,09	54,76
		26,04	36,24	53,55

Seite 1 von 8

Tarife in Euro pro Kilometer, exkl. 20 % Umsatzsteuer



Autobahnen- und Schnellstraßen-Finanzierungs-Aktiengesellschaft







Austro Tower
Schnirchgasse 17
1030 Wien
Österreich

info@asfinag.at
asfinag.at/kontakt

Firmenbuchgericht: Handelsgericht Wien, FN 92191 a
Rechtsform: Aktiengesellschaft, Sitz: Wien, UID: ATU 43143200
TÜV-Süd Zertifikat Nr. Q1531134, zertifiziert nach ISO 9001:2015

A 9 Bosruck

Spital/Pyhrn – Arding

10 km		2 Achsen Kategorie 2	3 Achsen Kategorie 3	4 und mehr Achsen Kategorie 4+
LKW und Wohnmobil				
Bus				
CO ₂ -Emissionsklasse 5	emissionsfrei	1,27	1,76	2,63
		1,27	1,76	2,63
CO ₂ -Emissionsklasse 4	EURO VI	5,10	7,13	10,65
		-	-	-
CO ₂ -Emissionsklasse 3	EURO VI	5,30	7,41	11,07
		-	-	-
CO ₂ -Emissionsklasse 2	EURO VI	5,31	7,42	11,09
		-	-	-
CO ₂ -Emissionsklasse 1	EURO VI	5,34	7,45	11,13
		5,25	7,34	10,97
CO ₂ -Emissionsklasse 1	EEV und EURO V	5,47	7,65	11,39
		5,38	7,54	11,23
CO ₂ -Emissionsklasse 1	EURO IV	5,63	7,83	11,66
		5,54	7,72	11,49
CO ₂ -Emissionsklasse 1	EURO 0 bis III	5,77	8,04	11,95
		5,69	7,93	11,79

A 9 Gleinalm

St. Michael – Übelbach

25 km		2 Achsen Kategorie 2	3 Achsen Kategorie 3	4 und mehr Achsen Kategorie 4+
LKW und Wohnmobil				
Bus				
CO ₂ -Emissionsklasse 5	emissionsfrei	3,09	4,30	6,41
		3,09	4,30	6,41
CO ₂ -Emissionsklasse 4	EURO VI	12,43	17,37	25,95
		-	-	-
CO ₂ -Emissionsklasse 3	EURO VI	12,92	18,04	26,96
		-	-	-
CO ₂ -Emissionsklasse 2	EURO VI	12,94	18,07	27,01
		-	-	-
CO ₂ -Emissionsklasse 1	EURO VI	13,00	18,14	27,12
		12,80	17,87	26,72
CO ₂ -Emissionsklasse 1	EEV und EURO V	13,31	18,63	27,75
		13,11	18,36	27,36
CO ₂ -Emissionsklasse 1	EURO IV	13,71	19,07	28,39
		13,51	18,80	28,00
CO ₂ -Emissionsklasse 1	EURO 0 bis III	14,05	19,59	29,10
		13,85	19,32	28,71







A 10 Tauern

Flachau – Rennweg

47 km		2 Achsen Kategorie 2	3 Achsen Kategorie 3	4 und mehr Achsen Kategorie 4+
LKW und Wohnmobil				
Bus				
CO ₂ -Emissionsklasse 5	emissionsfrei	5,43	7,55	11,25
		5,43	7,55	11,25
CO ₂ -Emissionsklasse 4	EURO VI	21,87	30,55	45,63
		-	-	-
CO ₂ -Emissionsklasse 3	EURO VI	22,79	31,83	47,55
		-	-	-
CO ₂ -Emissionsklasse 2	EURO VI	22,84	31,88	47,64
		-	-	-
CO ₂ -Emissionsklasse 1	EURO VI	22,94	32,02	47,84
		22,56	31,50	47,10
CO ₂ -Emissionsklasse 1	EEV und EURO V	23,55	32,95	49,05
		23,17	32,45	48,30
CO ₂ -Emissionsklasse 1	EURO IV	24,29	33,79	50,25
		23,90	33,28	49,51
CO ₂ -Emissionsklasse 1	EURO 0 bis III	24,95	34,77	51,61
		24,57	34,25	50,85







A 11 Karawanken

St. Jakob/Rosental – Staatsgrenze Karawankentunnel

10 km		2 Achsen Kategorie 2	3 Achsen Kategorie 3	4 und mehr Achsen Kategorie 4+
LKW und Wohnmobil				
Bus				
CO ₂ -Emissionsklasse 5	emissionsfrei	2,39	3,33	4,98
		2,39	3,33	4,98
CO ₂ -Emissionsklasse 4	EURO VI	9,58	13,40	20,05
		-	-	-
CO ₂ -Emissionsklasse 3	EURO VI	9,77	13,66	20,45
		-	-	-
CO ₂ -Emissionsklasse 2	EURO VI	9,78	13,68	20,47
		-	-	-
CO ₂ -Emissionsklasse 1	EURO VI	9,80	13,70	20,51
		9,72	13,60	20,36
CO ₂ -Emissionsklasse 1	EEV und EURO V	9,93	13,90	20,77
		9,85	13,79	20,61
CO ₂ -Emissionsklasse 1	EURO IV	10,08	14,07	21,02
		10,00	13,96	20,86
CO ₂ -Emissionsklasse 1	EURO 0 bis III	10,22	14,28	21,30
		10,14	14,17	21,14

A 13 Brenner









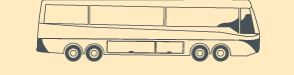
Knoten Innsbruck-Amras – Staatsgrenze Brenner

35 km		2 Achsen Kategorie 2	3 Achsen Kategorie 3	4 und mehr Achsen Kategorie 4+	
LKW und Wohnmobil					
Bus					
		<i>Tag / Nacht</i>	<i>Tag / Nacht</i>	<i>Tag</i>	<i>Nacht</i>
CO ₂ -Emissionsklasse 5	emissionsfrei	6,49	9,05	13,50	26,66
		6,49	9,05	13,50	26,66
CO ₂ -Emissionsklasse 4	EURO VI	26,05	36,40	54,46	107,14
		-	-	-	-
CO ₂ -Emissionsklasse 3	EURO VI	26,77	37,39	55,96	108,65
		-	-	-	-
CO ₂ -Emissionsklasse 2	EURO VI	26,81	37,46	56,04	108,72
		-	-	-	-
CO ₂ -Emissionsklasse 1	EURO VI	26,87	37,56	56,20	108,87
		26,60	37,16	55,60	108,28
CO ₂ -Emissionsklasse 1	EEV und EURO V	27,36	38,28	57,12	109,81
		27,06	37,87	56,54	109,24
CO ₂ -Emissionsklasse 1	EURO IV	27,93	38,94	58,07	110,73
		27,63	38,53	57,47	110,18
CO ₂ -Emissionsklasse 1	EURO 0 bis III	28,43	39,67	59,10	111,79
		28,12	39,28	58,52	111,21

Der Nachttarif gilt im Zeitraum zwischen 22:00 Uhr und 05:00 Uhr.

A 13 Brenner

Knoten Innsbruck-Wilten – Staatsgrenze Brenner

34 km		2 Achsen Kategorie 2	3 Achsen Kategorie 3	4 und mehr Achsen Kategorie 4+	
LKW und Wohnmobil		 	 	 	
Bus					
		<i>Tag / Nacht</i>	<i>Tag / Nacht</i>	<i>Tag</i>	<i>Nacht</i>
CO ₂ -Emissionsklasse 5	emissionsfrei	6,25	8,70	12,98	25,73
		6,25	8,70	12,98	25,73
CO ₂ -Emissionsklasse 4	EURO VI	25,05	35,02	52,39	103,44
		-	-	-	-
CO ₂ -Emissionsklasse 3	EURO VI	25,74	35,96	53,82	104,88
		-	-	-	-
CO ₂ -Emissionsklasse 2	EURO VI	25,78	36,03	53,90	104,96
		-	-	-	-
CO ₂ -Emissionsklasse 1	EURO VI	25,85	36,12	54,05	105,09
		25,58	35,74	53,48	104,53
CO ₂ -Emissionsklasse 1	EEV und EURO V	26,31	36,81	54,93	105,99
		26,02	36,42	54,37	105,45
CO ₂ -Emissionsklasse 1	EURO IV	26,86	37,44	55,84	106,88
		26,57	37,06	55,27	106,35
CO ₂ -Emissionsklasse 1	EURO 0 bis III	27,33	38,14	56,83	107,90
		27,04	37,77	56,26	107,34

Der Nachttarif gilt im Zeitraum zwischen 22:00 Uhr und 05:00 Uhr.

S 16 Arlberg

St. Anton am Arlberg – Langen am Arlberg

16 km		2 Achsen Kategorie 2	3 Achsen Kategorie 3	4 und mehr Achsen Kategorie 4+
LKW und Wohnmobil				
Bus				
CO ₂ -Emissionsklasse 5	emissionsfrei	2,38	3,32	4,95
		2,38	3,32	4,95
CO ₂ -Emissionsklasse 4	EURO VI	9,58	13,39	20,01
		-	-	-
CO ₂ -Emissionsklasse 3	EURO VI	9,90	13,83	20,68
		-	-	-
CO ₂ -Emissionsklasse 2	EURO VI	9,91	13,85	20,71
		-	-	-
CO ₂ -Emissionsklasse 1	EURO VI	9,95	13,89	20,78
		9,82	13,72	20,52
CO ₂ -Emissionsklasse 1	EEV und EURO V	10,16	14,21	21,19
		10,03	14,04	20,93
CO ₂ -Emissionsklasse 1	EURO IV	10,41	14,50	21,61
		10,28	14,33	21,35
CO ₂ -Emissionsklasse 1	EURO 0 bis III	10,64	14,84	22,08
		10,51	14,66	21,82

Seite 8 von 8

Tarife in Euro pro Kilometer, exkl. 20 % Umsatzsteuer